

TOP SECRET ☺

Attention, seuls les enfants,
les papas et les grands
frères / grandes sœurs peuvent
ouvrir et lire ce document!!

INTERDIT

AUX MAMANS !

FÊTE DES MÈRES

Pour la fête des mères, je te propose de réaliser un bocal à surprises avec des petits bons « cadeaux » et des jolis mots doux.

Comment faire ?

1. Récupère un bocal ou un pot de confiture avec son couvercle.
2. Nettoie le bien et retire les étiquettes qui sont collées.
3. Réalise la nouvelle étiquette en coloriant celle que voici, en la découpant et en la collant sur ton pot. (voir feuille n°2)



4. Découpe les petites étiquettes (de la feuille 2), complète celles avec les petits mots doux, colorie-les et place-les dans le bocal.
5. Ferme le bocal et emballe-le dans le papier de ton choix (papier cadeau, papier journal ou papier sur lequel tu fais de jolis dessins). N'oublie pas de le cacher jusqu'au jour J (le dimanche 10 mai).

Bon pour un bisou dans le cou.	Bon pour un énorme câlin soir et matin.
Bon pour une petite aide en cuisine.	Bon pour un petit bouquet cueilli de mes petites mains.
Bon pour un film regardé ensemble.	Bon pour un joli dessin plein de couleurs.
Bon pour un petit massage fait par mes soins.	Bon pour un petit « selfie » à deux.
Bon pour des « je t'aime » à n'en plus finir.	Bon pour une présentation « surprise ».
Maman, c'est la plus	J'aime quand maman
Le plus beau chez maman, c'est
.....

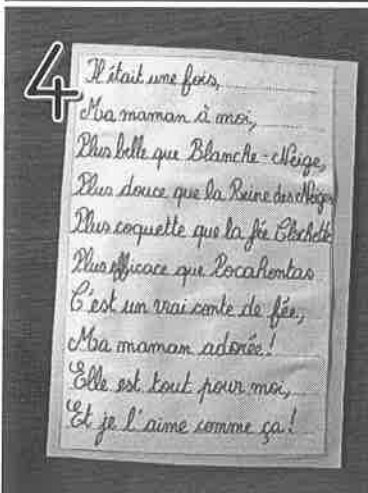



Tu peux inventer quelques petits bons.

ETAPES : Diplôme et poésie




1. Découpe et colorie le diplôme.
2. Colle-le sur une petite feuille de couleur (si tu en as une)
3. Lis la poésie et recopie-la sur les pointillés.
4. Découpe et colle ta poésie derrière le diplôme.



Essaie de réciter la poésie à ta maman. Aide-toi du pense-bête imagé.




Certificat de Super Maman



Mai 2020





Certificat de Super Maman



Mai 2020




Colorie pour maman...



BONNE



FÊTE



MAMAN

